

Rapport annuel 2023

**SUR LE PRIX ET LA QUALITE DU SERVICE
PUBLIC DE L'ASSAINISSEMENT**



DOMBES SAÔNE VALLÉE NOUS RAPPROCHE

Conseil communautaire du 19 septembre 2024

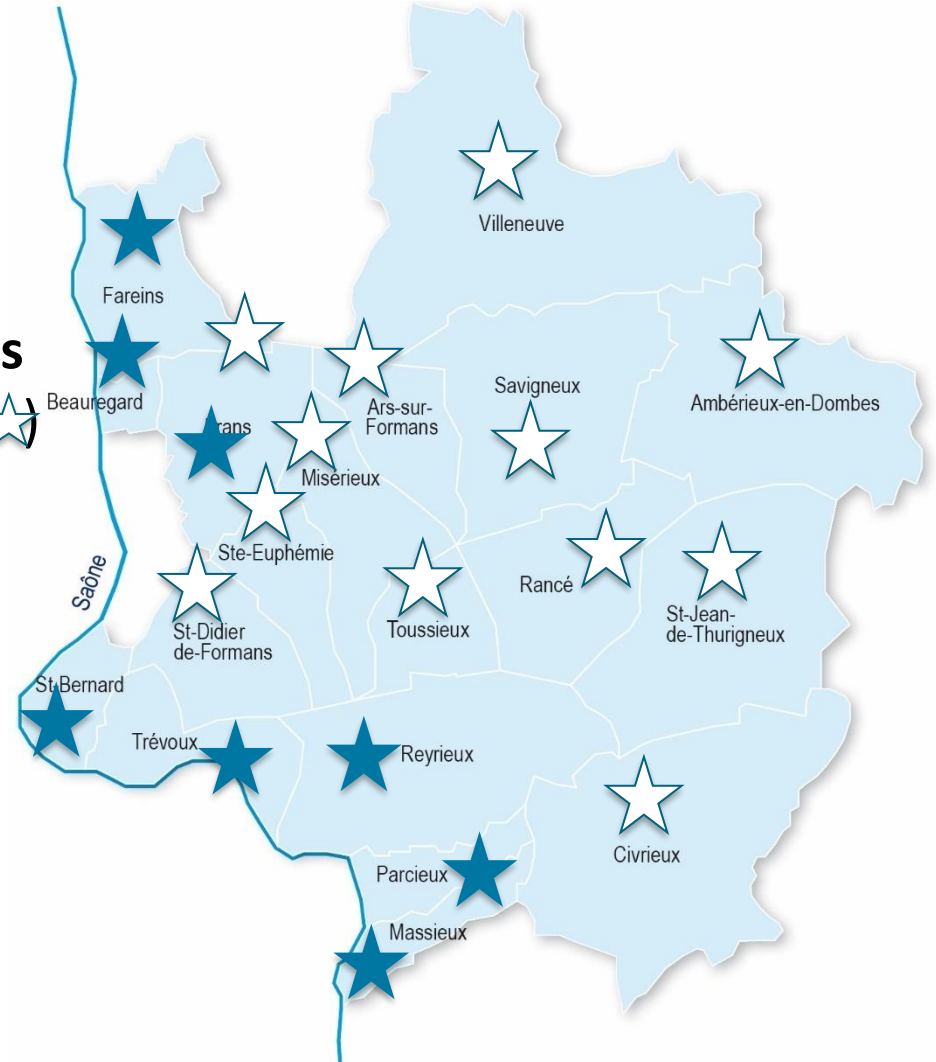
1.0 – Contexte

- La CCDSV exerce la **compétence assainissement**, conformément à l'article L5214-16 du CGCT
- Le **rapport annuel sur le prix et la qualité du service public de l'assainissement**, prévu à l'article L2224-5 du CGCT, est destiné notamment à **l'information des élus et des abonnés**
- L'annexe VI du CGCT précise les **indicateurs techniques et financiers** qui doivent figurer dans le rapport annuel et être renseignés sur le portail de **l'observatoire national des services d'eau et d'assainissement**



1.1 – Assainissement collectif : organisation

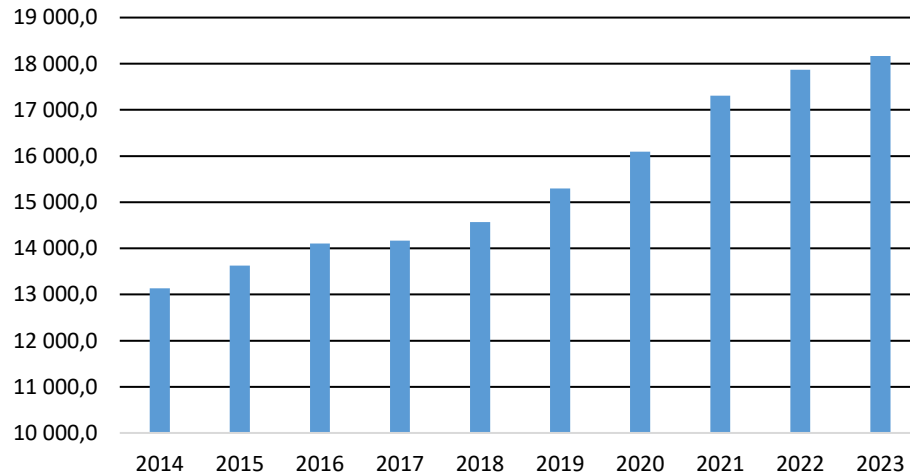
- Marchés de **prestations de services** avec VEOLIA EAU (★) et CHOLTON (☆)



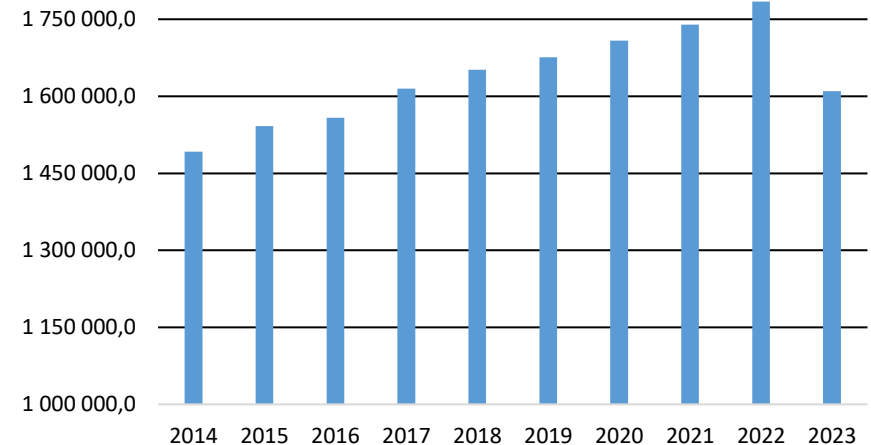
1.2 – Assainissement collectif : volumes

	2019	2020	2021	2022	2023	Evolution N/N-1
Nombre d'abonnés	15 297	16 097	17 309	17 866	18 167	+1,7%
Volumes assujettis (m³)	1 675 730	1 708 462	1 739 381	1 784 543	1 610 148	-9,8%

Evolution du nombre d'abonnés



Evolution des volumes assujettis (m3)



- Abonnés : ralentissement de l'augmentation depuis 2022
- Volumes : forte baisse en 2023, liée aux économies d'eau et à des modifications techniques de relève et de facturation par le prestataire

1.3 – Assainissement collectif : patrimoine

Stations d'épuration

- 14 stations d'épuration
- Charge nominale de 55 080 EH
- Volume nominal de 12 441 m³/j
- **260 T de boues évacuées en 2023**

Réseaux

- 293 km de réseaux
 - **dont 20 km curés (7%)**
 - **dont 2,6 km inspectés**
 - **71 interventions**
 - **419 contrôles de conformité**
- 44 postes de refoulement
- 6 bassins tampon
- 78 déversoirs d'orage



1.4 – Assainissement collectif : conformité

Conformité	Traitement				Collecte			Boues
	Nationale		Locale		Nationale		Locale	Nationale
	Equipe- ment	Perfor- mances	Equipe- ment	Perfor- mances	Temps sec	Temps de pluie	Temps de pluie	/
Trévoux - Bords de Saône								
Saint-Didier-de-Formans						/		/
Ars-sur-Formans						/		
Villeneuve						/		/
Civrieux chef-lieu						/	/	
Civrieux fagne						/	/	/
Fareins chef-lieu						/		/
Fareins Montfray						/	/	/
Savigneux						/	/	/
Rancé chef-lieu						/	/	/
Rancé Les Communaux			/	/		/	/	/
Rancé Le Limandas			/	/		/	/	/
Ambérieux-en-Dombes						/	/	/
Saint-Jean-de-Thurigneux						/	/	/

	Conforme
	En cours de mise en conformité
	Non conforme

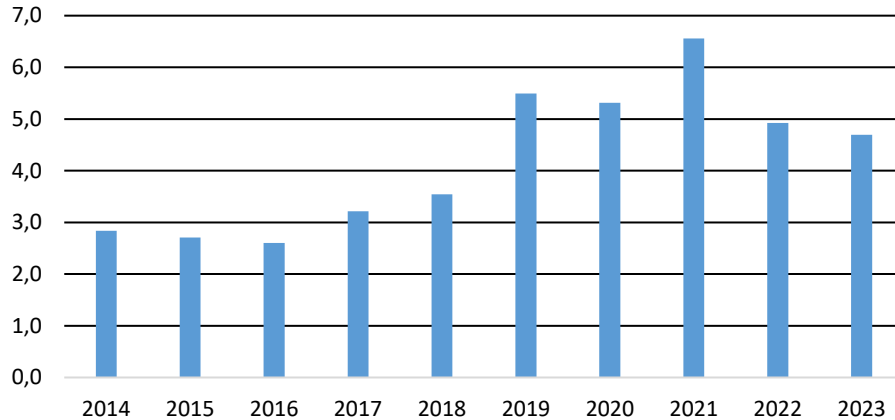
1.5 – Assainissement collectif : maîtrise END

Commune	Etablissements qui font l'objet d'arrêtés d'autorisation de déversement au 31/12/2023
Frans	QUENELLES SAINT-JEAN
Savigneux	TRANSPORT DE L'AIN
Civrieux	NEXEREN, NAJJAR
Reyrieux	CHAMBOST, EUROCAST, IPS IMPRIMERIE, OGF, AR-LOC
Sainte-Euphémie	LE RELAIS DU FORMANS
Trévoux	BRAND, GARAGE BUATHIER, MEDTRONIC, ATC TANORGA, INNOTHERA
Fareins	VERRERIES TALENCONNAISES, FRANCE MACARON, RESEAU CHAPE

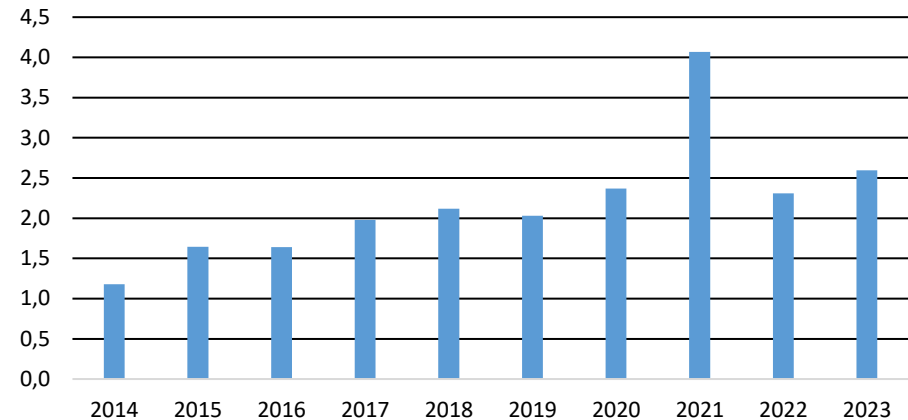
- **18 arrêtés d'autorisation de déversement** en vigueur au 31/12/2023
- **25 arrêtés en cours** de renouvellement
- **Opération collective de réduction et de suivi des effluents non domestiques** sur le territoire de la CCDSV en cours, avec l'aide financière de l'agence de l'eau Rhône Méditerranée Corse

1.6 – Assainissement collectif : fonctionnement

Evolution des recettes d'exploitation (M€)



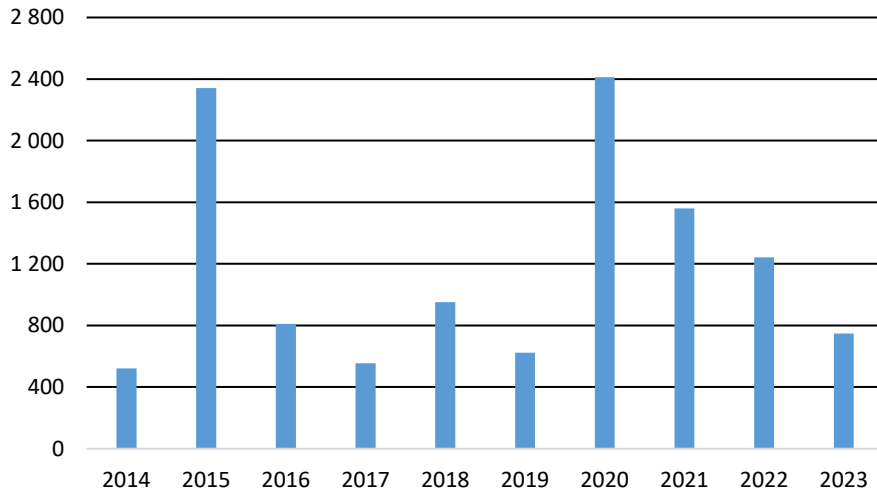
Evolution des dépenses d'exploitation (M€)



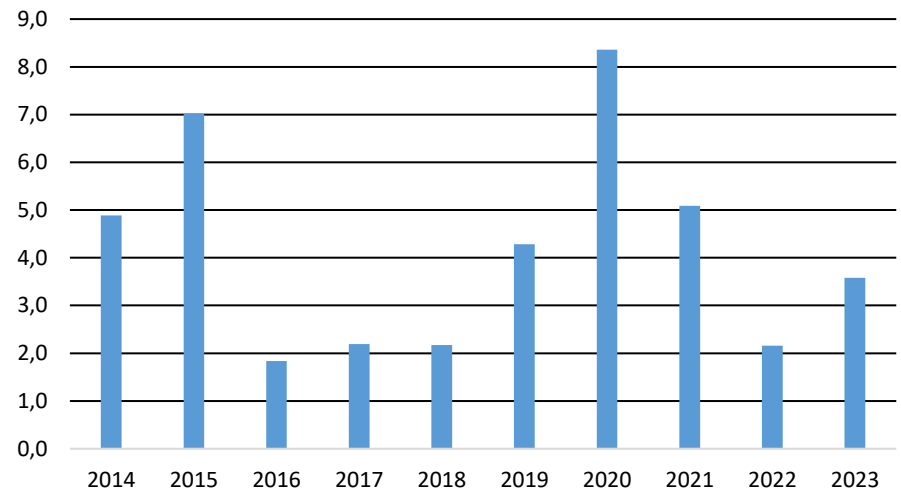
- Recettes réelles = **4,70 M€ en 2023, -4,5%/2022**
- Dépenses réelles = **2,60 M€ en 2023, +12%/2022 (du fait régulier TVA)**
- Autofinancement brut = 2,10 M€ en 2023
- Epargne nette = 1,63 M€ en 2023

1.7 – Assainissement collectif : investissement

Evolution des subventions d'équipement (K€)



Evolution des dépenses d'équipement (M€)



- Recettes réelles (subventions + excédent) = **1,73 M€ en 2023**
- Dépenses réelles = **3,58 M€ en 2023**

1.8 – Assainissement collectif : état de la dette

Nature	Capital restant dû au 31/12/2023	Annuité de l'exercice	
		Capital	Charges d'intérêts
Emprunts et dettes assimilées	6 179 486,85	468 455,18	112 987,58

Année (situation au 31/12)	Durée d'extinction de la dette (encours/épargne brute)
2018	3 ans 0 mois
2019	1 an et 2 mois
2020	2 ans et 7 mois
2021	2 ans et 11 mois
2022	2 ans 7 mois
2023	3 ans et 0 mois

1.9 – Assainissement collectif : prix

	Volume	Prix au 01/01/2024	Montant au 01/01/2024
Part CCDSV			
Abonnement			60,00
Consommation	120	1,95	234,00
Organismes publics			
Modernisation des réseaux de collecte	120	0,16	19,20
Total € HT			313,20
TVA (10%)			31,32
Total € TTC			344,52
Prix TTC du service au m ³ pour 120 m ³			2,87

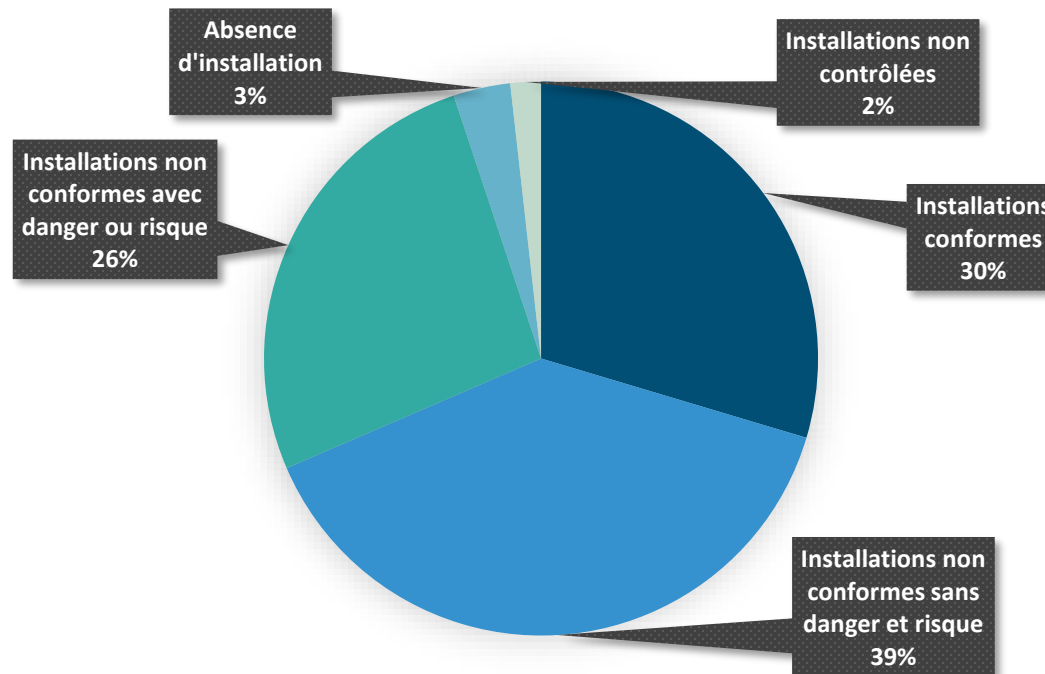
Prix au 01/01/2024 : **2,87 € TTC/m³** pour 120 m³ (identique depuis 2018)

2.1 – Assainissement non collectif

Diagnostics initiaux	Contrôles de bon fonctionnement	Contrôles ventes	Contrôles de conception		Contrôles de réalisation	
			Installation neuve	Installation réhabilitée	Installation neuve	Installation réhabilitée
1	110	22	3	3	9	22

Nombre d'installations d'ANC	1 293
Installations conformes	383
Installations non conformes sans danger et risque	503
Installations non conformes avec danger ou risque	341
Absence d'installation	43
Installations non contrôlées	23
Taux de conformité au sens de l'arrêté du 27/04/2012	30%
Taux de conformité au sens de l'arrêté du 2/05/2007 (indicateur P301.3)	69%

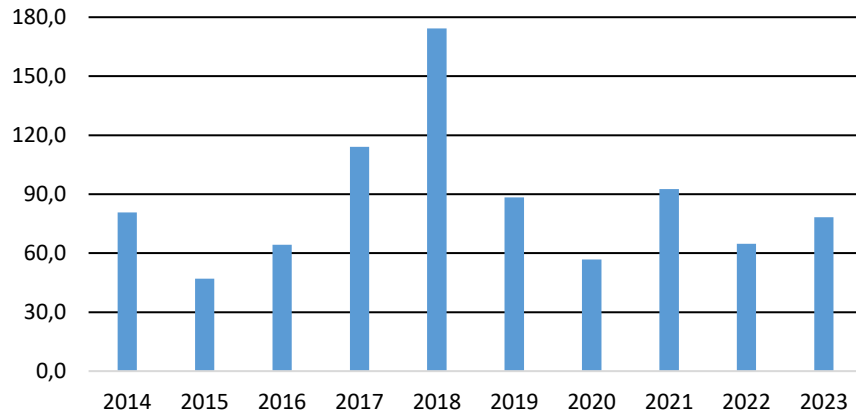
2.2 – Assainissement non collectif : conformité



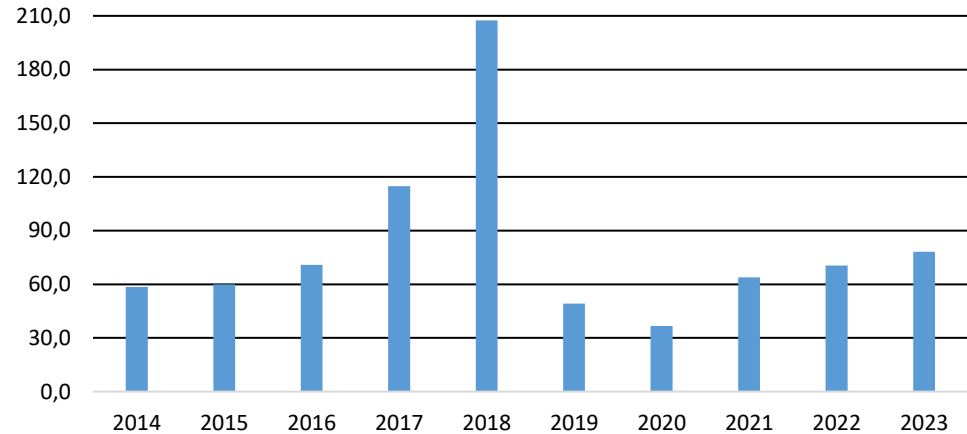
- **69% des installations conformes** ou ne présentant **pas de danger** pour la santé des personnes ou **de risque avéré de pollution** de l'environnement
- **26% des installations non conformes avec danger** pour la santé des personnes ou **risque avéré de pollution** de l'environnement

2.3 – Assainissement non collectif : finances

Evolution des recettes d'exploitation (K€)



Evolution des dépenses d'exploitation (K€)



- Recettes = **78,3 K€ en 2023**
- Dépenses = **78,2 K€ en 2023**

- Tarif redevance : **38,50 € TTC/an**
- Tarif contrôle vente : **110 € TTC**
- Tarif contrôle installation neuve : **165 € TTC**