

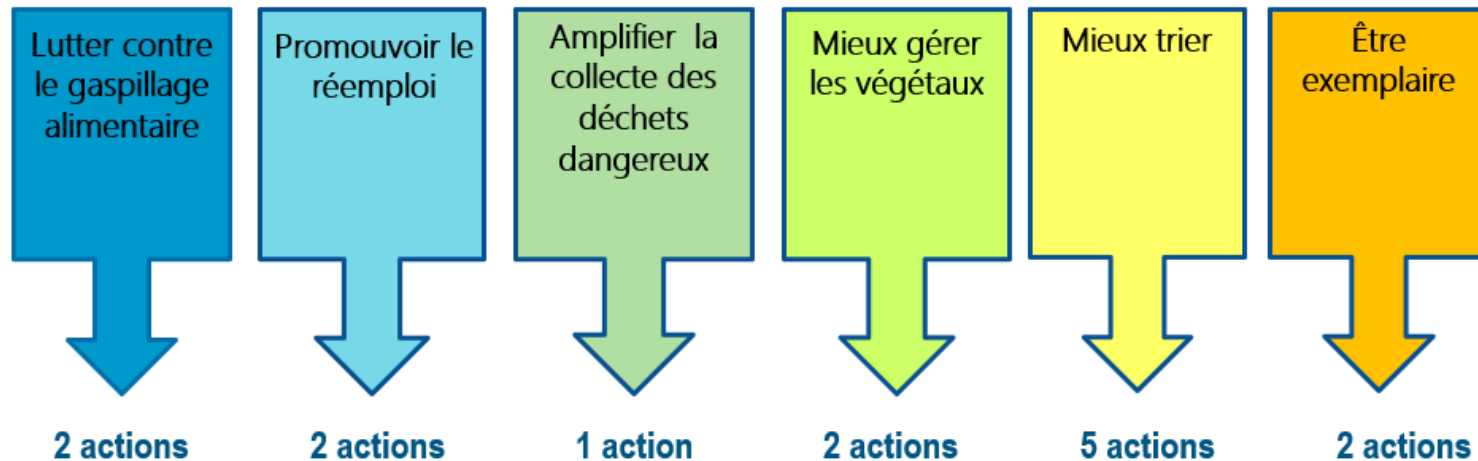
Présentation du rapport annuel 2023 sur la qualité et le prix du service

DOMBES SAÔNE VALLÉE NOUS RAPPROCHE

05 septembre 2024



Développer la communication
3 actions



Programme de prévention et de réduction des déchets ménagers 2021 – 2026

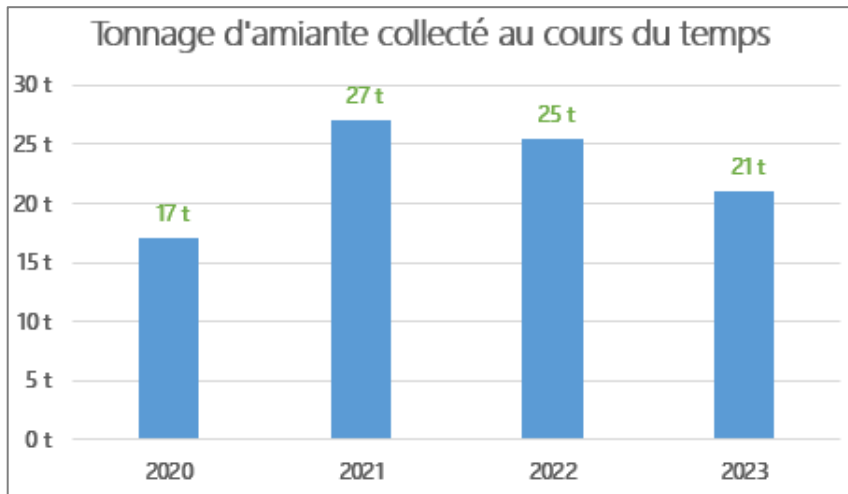
3

Amplifier la collecte des déchets dangereux

Collecte des déchets dangereux

- **Collecte** : Avril et Octobre 2023
- **Particuliers** : 64 usagers
- **Tonnage collecté** : 21,1 tonnes

Tonnage d'amiante collecté au cours du temps



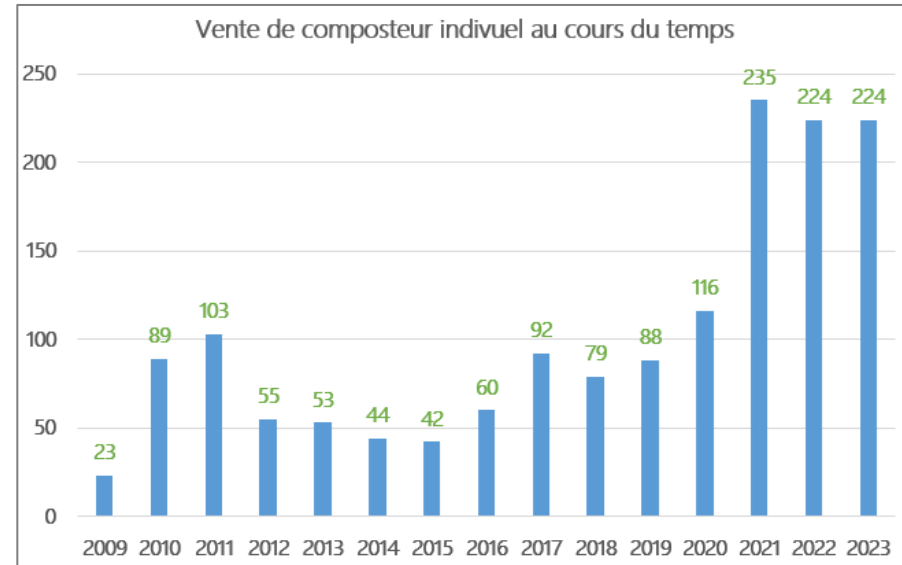
4

Mieux gérer les végétaux

Composteurs

- **2023** : 224 composteurs vendus

Vente de composteur individuel au cours du temps



Programme de prévention et de réduction des déchets ménagers 2021 – 2026

5
Mieux
trier

Améliorer les collectes en apport
volontaire

Zoom sur l'expérimentation de la collecte des
biodéchets à Trévoux

8 bornes en centre-bourg

- Près de **25 tonnes** collectées sur l'année
- Campagne d'information et de sensibilisation importante

4 établissements scolaires

- Etat des lieux des pratiques de la gestion des déchets à la cantine et en cuisine
- Sensibilisation des élèves et du personnel de restauration
- Près de **25 tonnes** collectées sur l'année

Accusé de réception en préfecture
001-210104279-20241218-20241812DG142-DE
Date de télétransmission : 21/12/2024
Date de réception en préfecture : 21/12/2024

communication

Sensibilisation

La Recyclerie

La Recyclerie
Créons des emplois avec nos vieux objets !

Animateurs déchets

- Au total, **6 137 enfants et 987 adultes ont été sensibilisés en 2023**

Animations scolaires

Sytraival
des déchets réinventés

- 2022 : **8 écoles** bénéficiant d'animations, soit **2 275 élèves**

Programme de prévention et de réduction des déchets ménagers 2021 – 2026

Ordures Ménagères

	2020	2021	2022	2023
Tonnage total collecté (t)	9 744,32	9 856,94	8 854,39	8 337,11
Production des habitants (kg/hab)	216,82	216,80	192,23	178,75
Evolution (kg/hab) par rapport à l'année n-1		-0,01%	-11,34%	-7,01%

- 18 % d'Ordures Ménagères produites par habitant entre 2021 et 2023

Objectif CCDSV : 185 kg/hab en 2026 → Objectif dépassé

	2020	2021	2022	2023
Tonnage total collecté (t)	980,38	1 068,50	1 549,68	1 707,00
Production des habitants (kg/hab)	21,81	23,50	33,64	36,60
Evolution (kg/hab) par rapport à l'année n-1		7,74%	43,15%	8,78%

Emballages Légers

+ 56 % d'Emballages Légers produits par habitant entre 2021 et 2023

Objectif CCDSV : 32 kg/hab en 2026 → Objectif dépassé

Service de collecte

Ordures Ménagères

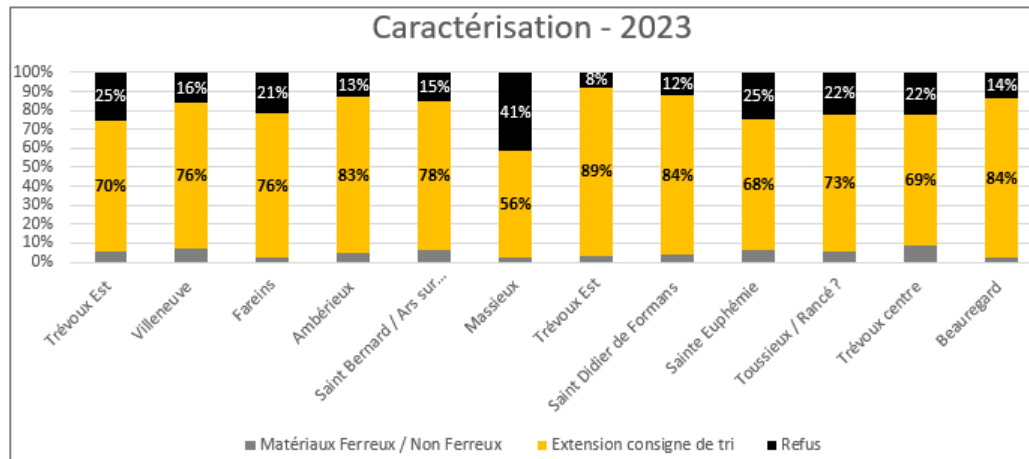
Dépôts sauvages

- Déchets qui sont régulièrement destinés à être amenés **en déchèterie**
- **Objectif** : Eviter l'insalubrité publique par l'accumulation de déchets.



Emballages Légers

Refus de tri



2023 : 341 tonnes soit 20% du tonnage (7,3 kg/hab/an)

Déchèteries

	Déchets collectés en déchèterie			Ecart entre 2023 et 2022	
	2023	Répartition	2022		
Bois	1 181 t	7,5%	818 t	363 t	44,4%
Cartons	483 t	3,1%	473 t	10 t	2,2%
Encombrants	1 552 t	9,9%	1 838 t	-286 t	-15,6%
Gravats	5 006 t	32,0%	5 430 t	-424 t	-7,8%
Ferrailles	521 t	3,3%	484 t	38 t	7,8%
Plâtre	604 t	3,9%	533 t	71 t	13,2%
Végétaux	3 724 t	23,8%	3 661 t	63 t	1,7%
Déchets dangereux	165 t	1,1%	206 t	-40 t	-19,7%
DEE	253 t	1,6%	265 t	-11 t	-4,3%
Pneus	46 t	0,29%	38 t	7 t	19,4%
Mobilier	2 011 t	12,8%	2 127 t	-116 t	-5,5%
Amiante	21 t	0,1%	25 t	-4 t	-16,9%
Pile	3 t	0,02%	4 t	-1 t	-18,7%
Huile	20 t	0,1%	17 t	3 t	18,0%
Huiserie	69 t	0,44%	17 t	52 t	298,6%
	15 661 t		15 937 t		
Nbr habitant	46 642		46 062		
Kg/hab/an	336 kg/hab/an		346 kg/hab/an		



Objectif CCDSV

233 kg/hab en 2026

Synthèse

	2022	2023
Tonnage total	28 645 t	27 991 t
kg/hab/an	622 kg/hab	600 kg/hab

La production de déchets a diminué de – 3,5 % entre 2023 et 2022



Objectif CCDSV : 506 kg/hab en 2026 → **Objectif non atteint**

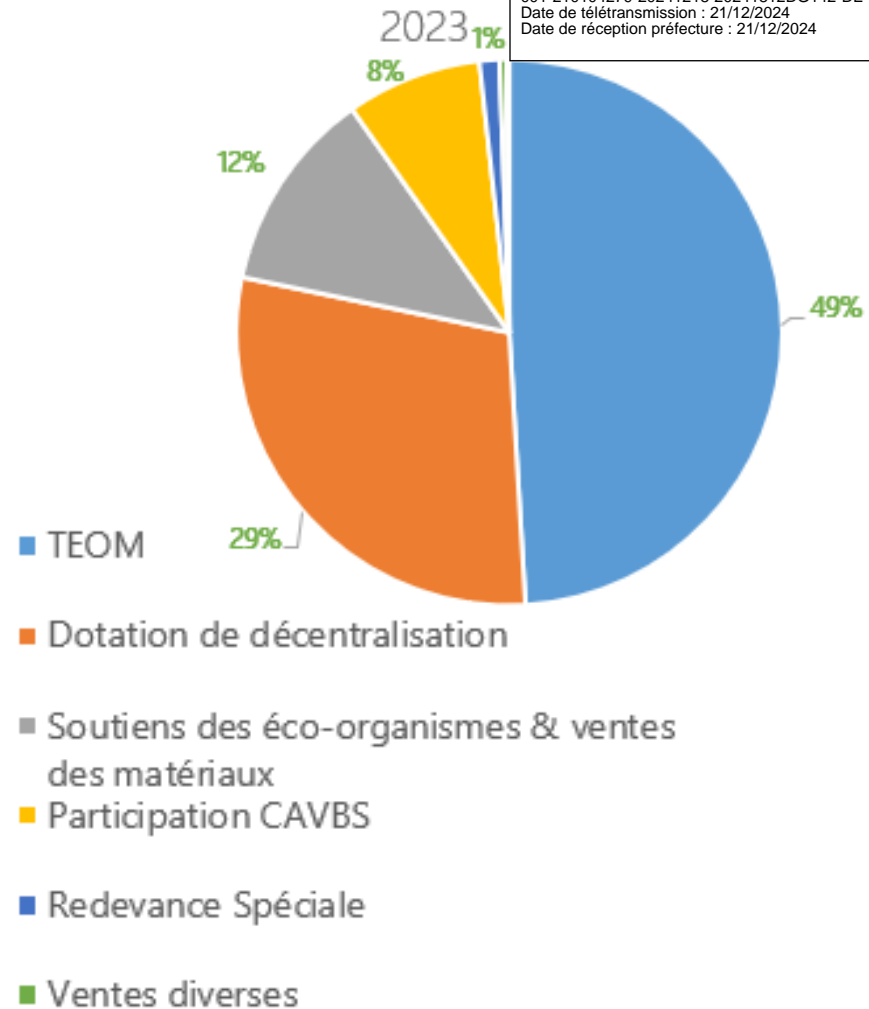
Dépenses 2023	Montant facturé	Montant charges transférées 2022	Montant charges transférées 2023	Montant total	Répartition
Charges à caractère général	4 020 122 €	844 254 €	399 443 €	4 864 376 €	93%
Exploitation des déchèteries	1 121 805 €	249 226 €	128 833 €	1 371 031 €	
Incinération des ordures ménagères	983 437 €	169 712 €	85 100 €	1 153 148 €	
Collecte des ordures ménagères et emballages légers	1 167 214 €	302 782 €	112 841 €	1 469 995 €	
Collecte et traitement des biodéchets	18 140 €	- €	1 884 €	18 140 €	
Traitement des emballages légers, verre et papier	549 430 €	104 103 €	50 200 €	653 533 €	
Achat matériel et fourniture	39 878 €	106 €	5 695 €	39 984 €	
Charges de structures	42 723 €	752 €	6 108 €	43 475 €	
ISDND	73 195 €	17 574 €	2 000 €	90 768 €	
Communication	14 683 €	- €	992 €	14 683 €	
Etudes	9 618 €	- €	5 790 €	9 618 €	
Charges de personnel et frais assimilés reversées	270 000 €	- €	- €	270 000 €	5%
Autres charges de gestion courante	115 732 €	- €	4 000 €	115 732 €	2%
Total	4 405 854 €	844 254 €	403 443 €	5 250 108 €	100%

 2023 : Création d'un nouveau budget
Impact sur le CA 2023 car les montants des charges transférées en 2022 ont été intégrés dans le CA 2023

Coût du service

Recettes de fonctionnement

Recettes 2023	Montant
TEOM	4 122 117 €
Dotation de décentralisation	2 453 672 €
Soutiens des éco-organismes & ventes des matériaux	1 007 364 €
Participation CAVBS	673 457 €
Redevance Spéciale	99 535 €
Ventes diverses	37 350 €
Produits exceptionnels	- €
Autres	10 091 €
Total	8 403 585 €



Les recettes ont augmenté ponctuellement de 2 563 000 suite à la dotation de décentralisation liée à la création du nouveau budget annexe déchet

Coût (€HT/hab.)	CCDSV - 2023	Référentiel national - 2022	Ecart (Réf national - CCDSV)
Ordures ménagères résiduelles	39,2 € HT/hab	61,6 € HT/hab	22,4 € HT/hab
Emballages verre	1,20 € HT/hab	1,70 € HT/hab	0,5 € HT/hab
Papiers et emballages hors verre	1,9 € HT/hab	10,4 € HT/hab	8,5 € HT/hab
Déchets en déchèterie	22,4 € HT/hab	33,3 € HT/hab	10,9 € HT/hab
Total	64,7 € HT/hab	107,0 € HT/hab	42,3 € HT/hab
Autres flux	2,2 € HT/hab	/	
Biodéchets	0,9 € HT/hab	/	

La CCDSV propose un coût de 64,7 € HT/ hab (OM, verre, papier, EL, déchets des déchèteries). En comparaison avec le référentiel national, le coût de la CCDSV est inférieur de 38,5 €/hab pour un coût total en 2022 de 107 € HT/hab

En intégrant le coût des biodéchets et des autres flux, le coût total est de 67,8 € HT par habitant.

Merci pour votre attention

Avez-vous des questions ?

DOMBES SAÔNE VALLÉE NOUS RAPPROCHE

05 septembre 2024