



Syndicat d'Eau Potable Bresse Dombes Saône

Rapport sur le Prix et la Qualité du Service

2023

Rapport sur le Prix et la Qualité du Service

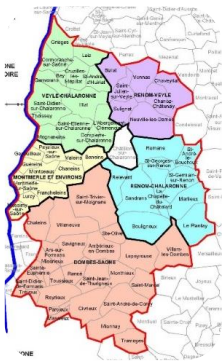
1. Présentation du service
2. Indicateurs de performance
3. Tarification
4. Investissements et état de la dette

2023

1. Présentation du service

[Périmètre, Population]
 Date de télétransmission : 21/12/2024
 Date de réception préfecture : 21/12/2024

Bresse Dombes Saône



94 285
habitants
67
communes
5
EPCI-FP

Dombes Saône

- AMBERIEUX-EN-DOMBES
- ARS-SUR-FORMANS
- CHALEINS
- CIVRIEUX
- LAPEYROUSE
- MASSIEUX
- MIGNONNAY
- MISERIEUX
- MONTHIEUX
- PARCIEUX
- RANCE
- REYRIEUX
- SAINT-ANDRE-DE-CORCY
- SAINT-DIDIER-DE-FORMANS
- SAINT-JEAN-DE-THURIGNEUX
- SAINT-MARCEL
- SAINT-TRIVIER-SUR-MOIGNANS
- SAINTE-EUPHEMIE
- SAINTE-OLIVE
- SAVIGNIEUX
- TOUSSIEUX
- TRAMOYES
- TREVOUX
- VILLARS LES DOMBES
- VILLENEUVE



51 326 habitants
25 communes

Montmerle et Environs

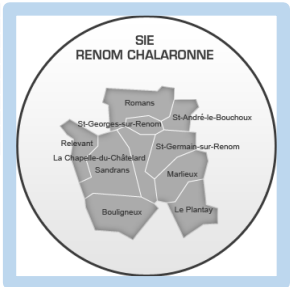
- BANEINS
- CHANEINS
- FRANCHELEINS
- GENOUILLEUX
- GUEREINS
- LURCY
- MESSIMY SUR SAONE
- MONTCEAUX
- MONTMERLE SUR SAONE
- PEYZIEUX SUR SAONE
- VALEINS



12 822 habitants
11 communes

Renom Chalaronne

- BOULIGNEUX
- LA CHAPELLE-DU-CHATELARD
- LE PLANTAY
- MARLIEUX
- RELEVANT
- ROMANS
- SAINT-ANDRE-LE-BOUCHOUX
- SAINT-GEORGES-SUR-RENON
- SAINT-GERMAIN-SUR-RENON
- SANDRANS



5 017 habitants
10 communes

Renom Veyle

- BIZIAT
- CHANOZ-CHATENAY
- CHAVEYRIAT
- NEUVILLE-LES-DAMES
- SAINT-JULIEN-SUR-VEYLE
- SULIGNAT
- VONNAS



9 111 habitants
7 communes

Veyle Chalaronne

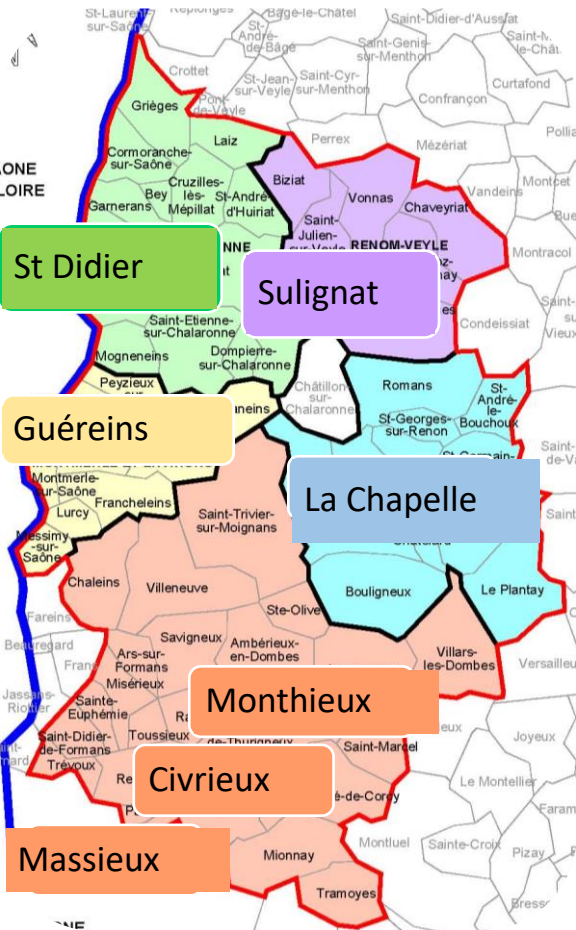
- BEY
- CORMORANCHE-SUR-SAONE
- CRUZILLES-LES-MEPILLAT
- DOMPIERRE-SUR-CHALARONNE
- GARNERANS
- GRIEGES
- ILLIAT
- L'ABERGEMENT-CLEMENCIAT
- LAIZ
- MOGNEIENS
- SAINT-ANDRE-D'HURIAT
- SAINT-DIDIER-SUR-CHALARONNE
- SAINT-ETIENNE-SUR-CHALARONNE
- THOISEY



16 009 habitants
14 communes

1. Présentation du service

Accusé de réception en préfecture [8 captages]
 001-210104279-20241218-20241118-01
 Date de télétransmission : 21/12/2024
 Date de réception préfecture : 21/12/2024

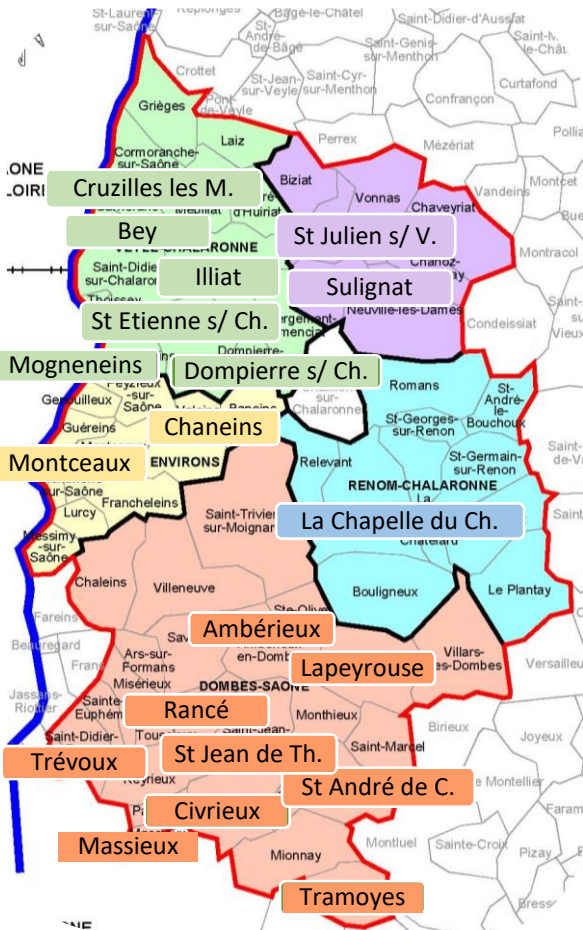


DS	1	Civrieux	sources 3 Fontaines	527 728	7%
	2	Monthieux	puits des Bonnes	387 275	5%
	3	Massieux	puits Port Masson	3 265 447	46%
ME	8	Guéreins	puits de Guéreins	736 286	10%
RC	4	La Chapelle	puits et forages	393 513	6%
RV	5	Sulignat	forages Marmaran	313 074	4%
	6	Sulignat	forages Longes	419 428	6%
VC	7	St-Didier	puits de Challes	1 034 998	15%
Volume pompé (total BDS)				7 077 749	

1. Présentation du service

Accusé de réception en préfecture
 001-210104279-20241218_20241218
 Date de télétransmission : 21/12/2024
 Date de réception préfecture : 21/12/2024

[21 réservoirs]

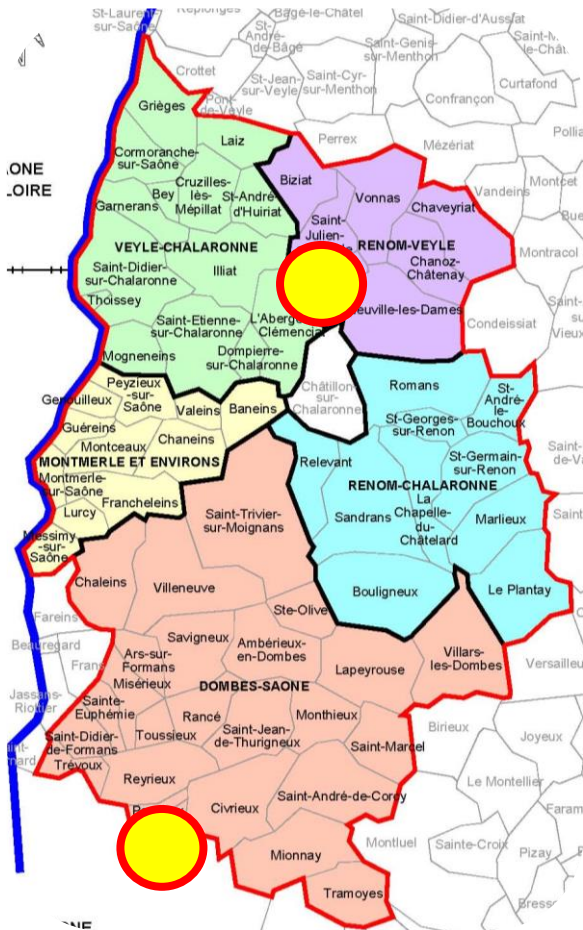


DS	1	Civrieux	1 000	m ³
	2	Ambérieux	500	m ³
	3	Saint -André de Corcy	500	m ³
	4	Tramoyes	250	m ³
	5	Lapeyrouse	1 500	m ³
	6	Massieux	1 500 + 500	m ³
	7	Trévoux	2 000	m ³
	8	Saint-Jean de Thurigneux	1 500	m ³
	9	Rancé	2 000	m ³
ME	19	Montceaux (ancien)	600	m ³
	20	Montceaux (nouveau)	1 000	m ³
	21	Chaneins	400	m ³
RC	10	La Chapelle du Chatelard	750	m ³
RV	11	Saint-Julien sur Veyle	1 000	m ³
	12	Sulignat	700	m ³
VC	13	Bey	750	m ³
	14	Cruzilles les Mépillats	750	m ³
	15	Dompierre sur Chalaronne	600	m ³
	16	Mogneneins	400	m ³
	17	Saint-Etienne sur Chalaronne	1 320	m ³
	18	Illiat	300	m ³
Total BDS			19 820	m³

1. Présentation du service

[2 stations de traitement]

Document communiqué en vertu de la Loi n° 178 du 17 janvier 1978
Date de télétransmission : 21/12/2024
Date de réception préfecture : 21/12/2024



SULIGNAT : Station des Alézets

Traitement biologique et catalytique
sur filtres ouverts : fer, manganèse
240 m³/h - 2023 : 680 000 m³ traités



MASSIEUX : Station de Port Masson

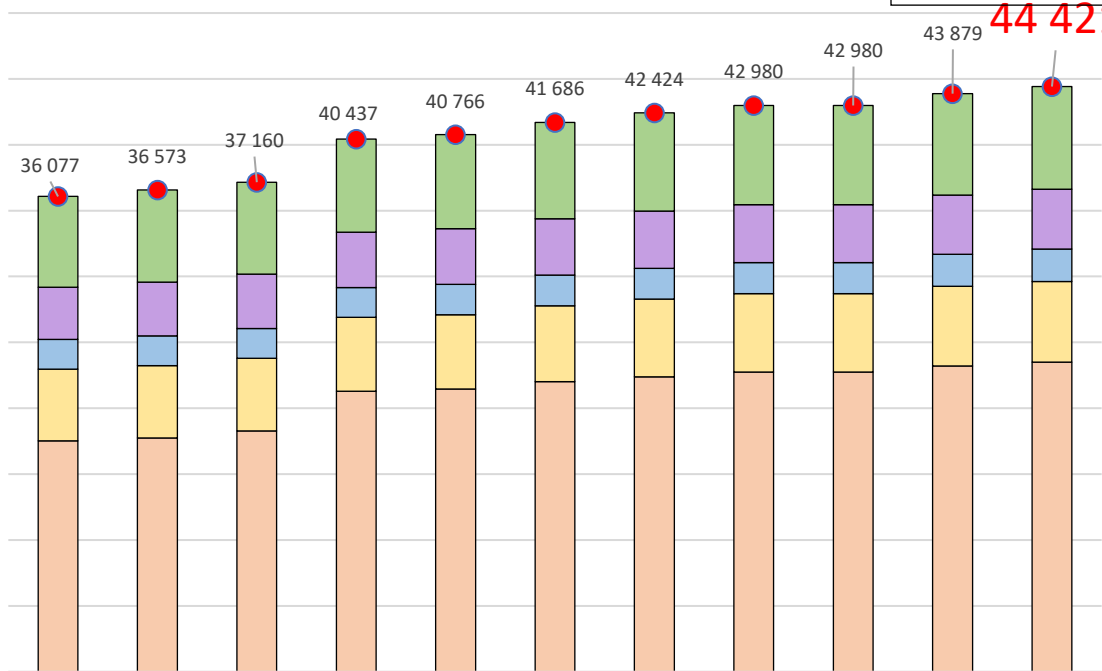
Traitement biologique
sur filtres ouverts : fer, manganèse
600 m³/h - 2023 : 3 010 000 m³ traités



1. Présentation du service

Accusé de réception en préfecture
001-210104279-20241218-20241812S113512
Date de télétransmission : 21/12/2024
Date de réception préfecture : 21/12/2024

[Abonnés]



44 421

44 421
Abonnés
(+899)

94 285
Habitants
(+894)
(population
municipale
01.01.2024)

2014 2015 2016 2017 2018 2019 2020 2021 2022 2023 2024

- Dombes Saône
- Montmerle et Environs
- Renom Chalaronne
- Renom Veyle
- Veyle Chalaronne
- BDS

1. Présentation du service

Accusé de réception en préfecture
001-210104279-20241218-20241218-150104279
Date de télétransmission : 21/12/2024
Date de réception préfecture : 21/12/2024

[Distribution]

	Dombes Saône	Montmerle et Environs	Renom Chalaronne	Renom Veyle	Veyle Chalaronne	Bresse Dombes Saône
Réseaux						
km réseaux	713,6	191,2	260,0	235,1	317,4	1 717,3
abonnés/km	33	32	9	19	25	26
typologie	semi-rural	semi-rural	rural	rural	rural	semi-rural
m/abonné	30	31	105	52	41	39

1. Présentation du service

Accusé de réception en préfecture
001-210104279-20241218-20241812S114 V DE
Date de télétransmission : 21/12/2024
Date de réception préfecture : 21/12/2024

[Volumes]

Volumes 2023 (m3)	Dombes Saône	Montmerle et Environs	Renom Chalaronne	Renom Veyle	Veyle Chalaronne	Bresse Dombes Saône
Produit (eau traitée)	3 990 259 <i>(+2,7%)</i>	736 286 <i>(-0,8%)</i>	393 513 <i>(-1,5%)</i>	677 711 <i>(+0%)</i>	1 034 998 <i>(-3,2%)</i>	6 832 767 <i>(+0,9%)</i>
Importé	85	0	0	0	4 426	4 511
Exporté	12 060	6 078	3 353	0	7	21 498
Distribué =produit + importé - exporté	3 978 284	730 208	390 160	677 711	1 039 417	6 815 780
	58%	11%	6%	10%	15%	100%
	10 900 m3/j	2 000 m3/j	1 100 m3/j	1 900 m3/j	2 800 m3/j	18 700 m3/j

1. Présentation du service

Accusé de réception en préfecture
001-210104279 2024-03-12 10:58:16
Date de télétransmission : 21/12/2024
Date de réception préfecture : 21/12/2024

[Consommations]

Volumes 2023 (m3)	Dombes Saône	Montmerle et Environs	Renom Chalaronne	Renom Veyle	Veyle Chalaronne	Bresse Dombes Saône
Consommés autorisés	2 669 135 <i>(-0,2%)</i>	595 071 <i>(-4,6%)</i>	311 615 <i>(-0,0%)</i>	603 180 <i>(+5,2%)</i>	814 331 <i>(-3,5%)</i>	4 993 332 <i>(-0,7%)</i>
m3 / an / abonné	109	95	123	130	100	108 m3/an 143 L/j/hab
m3 / an / abonné hors gros consommateurs		87	94	115		


2. Indicateurs de performance

Accusé de réception en préfecture
001-210104279-20241218-20241218-14
Date de télétransmission : 21/12/2024
Date de réception préfecture : 21/12/2024

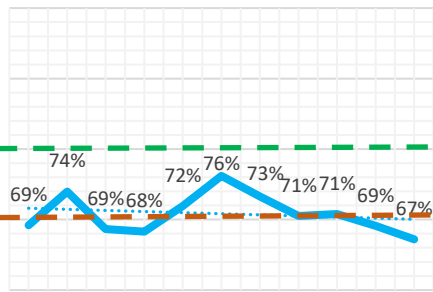
[Rendement]

Rendement global Bresse Dombes Saône : 73,3 % (2022 : 74,4%)

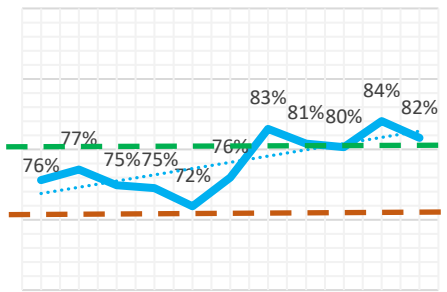
Moyenne nationale
2022 : 81,3 %



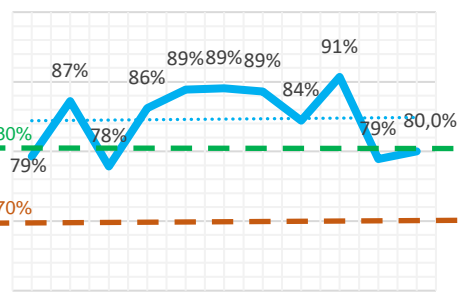
Dombes Saône : 67,2 %



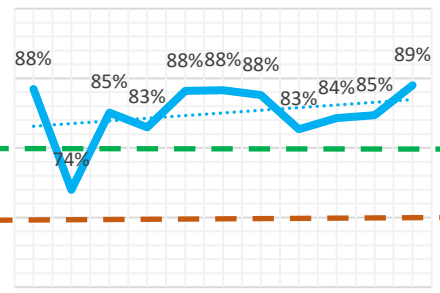
Montmerle Environs : 81,6 %



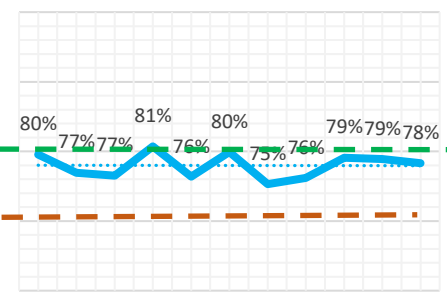
Renom Chalaronne : 80,0 %



Renom Veyle : 89,0%



Veyle Chalaronne : 78,3 %



2. Indicateurs de performance

Contrôle Règlementaire (ARS) 2023 : taux de conformité (production, distribution)

Bresse Dombes Saône

Conformité aux limites :
bactériologique : 99 %
physico-chimique : 99%

126 analyses en production

- . 57 analyses microbio
- . 69 analyses physico-chimiq

370 analyses en distribution

- . 182 analyses microbio
- . 188 analyses physico-chimiq

Dombes Saône

conformité aux limites :
bactériologique : 100 % [134]
physico-chimique : 99* % [142]
(: 100% hors chlorothalonil)*

1 dépassement de limite

Physicochq : Chlorothalonil R471811

1 dépassement de référence

Physicochq : Eq. calco carbonique (Civrieux)

Montmerle et Environs

conformité aux limites :
bactériologique : 96 % [28]
physico-chimique : 93* % [29]
(:100% hors chlorothalonil)*

3 dépassements de limite

Bactério : Ent.+ E.Coli (Francheleins)
(contre-analyse conforme)

Physicochq : 2 x Chlorothalonil R471811

4 dépassement de référence

Bactério (UFC) : Francheleins, Peyzieux

Renom Chalaronne

conformité aux limites :
bactériologique : 100 % [16]
physico-chimique : 100 % [18]

0 dépassement de limite

0 dépassement de référence

Renom Veyle

conformité aux limites :
bactériologique : 100 % [26]
physico-chimique : 100 % [28]

0 dépassement de limite

0 dépassement de référence

Veyle Chalaronne

conformité aux limites :
bactériologique : 97 % [35]
physico-chimique : 100 % [40]

1 dépassement de limite

Bactério : E. Coli (Challes)
(contre-analyse conforme)

0 dépassement de référence

2. Indicateurs de performance [Renouvellement des réseaux]

VNF - Direction des Régions, des Territoires et des Services
 Date de télétransmission : 21/12/2024
 Date de réception préfecture : 21/12/2024

	Dombes Saône	Montmerle et Environs	Renom Chalaronne	Renom Veyle	Veyle Chalaronne	Bresse Dombes Saône
Linéaire de réseau (km)	713,6	191,2	260,0	235,1	317,4	1 717,3
Renouvellement 2023 (km)	8,2	2,1	3,6	1,9	4,7	20,6
Renouvellement 2019-2023 (km)	49,5	15,2	12,7	9,4	19,5	106,4
Taux de renouvellement	1,4 %	1,6 %	1,0%	0,8 %	1,2 %	1,24 %

Moyenne nationale 2022 – taux de renouvellement des réseaux : 0,63 %
 soit 150 ans en moyenne pour renouveler le patrimoine (80 ans pour BDS)

2. Indicateurs de performance

Accusé de réception en préfecture
001-210104279-2024121800001-ASTUB-DE
Date de télétransmission : 21/12/2024
Date de réception préfecture : 21/12/2024

[Taux d'impayé]

	Dombes Saône	Montmerle et Environs	Renom Chalaronne	Renom Veyle	Veyle Chalaronne	Bresse Dombes Saône
Recette totale vente d'eau : . Collectivité . Déléguataire . Redevances . TVA	4 609 k€	1 449 k€	655 k€	1 412 k€	2 007 k€	10 132 k€
Taux d'impayés (factures n-1 au 31.12)	2,9%	1,3%	2,2%	2,9%	3,5%	2,7%

Moyenne nationale 2022 – impayés : 1,9 %

3. Tarification [Facture type 120 m³ – au 01/01/2023 et 2024]

Agence d'assainissement préfecture
 15/01/2022-2017/18 et 2018-2023-0-0
 Date de télétransmission : 21/12/2024
 Date de réception préfecture : 21/12/2024

Tarif au <u>01.01</u>		PART COLLECTIVITE			PART DELEGATAIRE			Agence Eau	TVA	PRIX TTC		
		€/an	€/m ³	€HT /120 m ³	€/an	€/m ³	€HT /120 m ³			€TTC /120 m ³	€TTC /m ³	
Dombes Saône	2023	12,8	0-15 15-75	0,66 1,37	155,90 €	31,72	0,3726	76,43 €	42,04	13,60	289,46	2,41 €
	2024	15,31	0-15 15-75	0,89 1,42	169,81 €	32,72	0,4004	80,77 €	43,24	16,16	309,98 €	2,58 €
Montmerle et Environs	2023	31,66	0,83		131,26 €	40	0,647	117,64 €	41,28	14,53	305,58	2,55 €
	2024	26,33	0,92		136,73 €	43,72	0,707	128,56 €	41,64	16,88	323,81 €	2,70 €
Renom Chalaronne	2023	30,64	0,87		135,04 €	32,84	0,667	112,88 €	39,61	14,6	303,33	2,53 €
	2024	28,84	0,95		142,84 €	34,38	0,698	118,14 €	40,8	16,6	318,38 €	2,65 €
Renom Veyle	2023	34,66	0,98		152,26 €	33,38	0,74	122,18 €	41,42	17,37	333,24	2,78 €
	2024	31,80	1,03		155,40 €	33,84	0,75	123,84 €	42,62	17,7	339,56 €	2,83 €
Veyle Chalaronne	2023	43,04	0,90		151,04 €	31,72	0,5107	93,00 €	44,4	15,27	301,81	2,52 €
	2024	37,99	1,02		160,39 €	32,72	0,5421	97,77 €	43,24	16,58	317,98 €	2,65 €

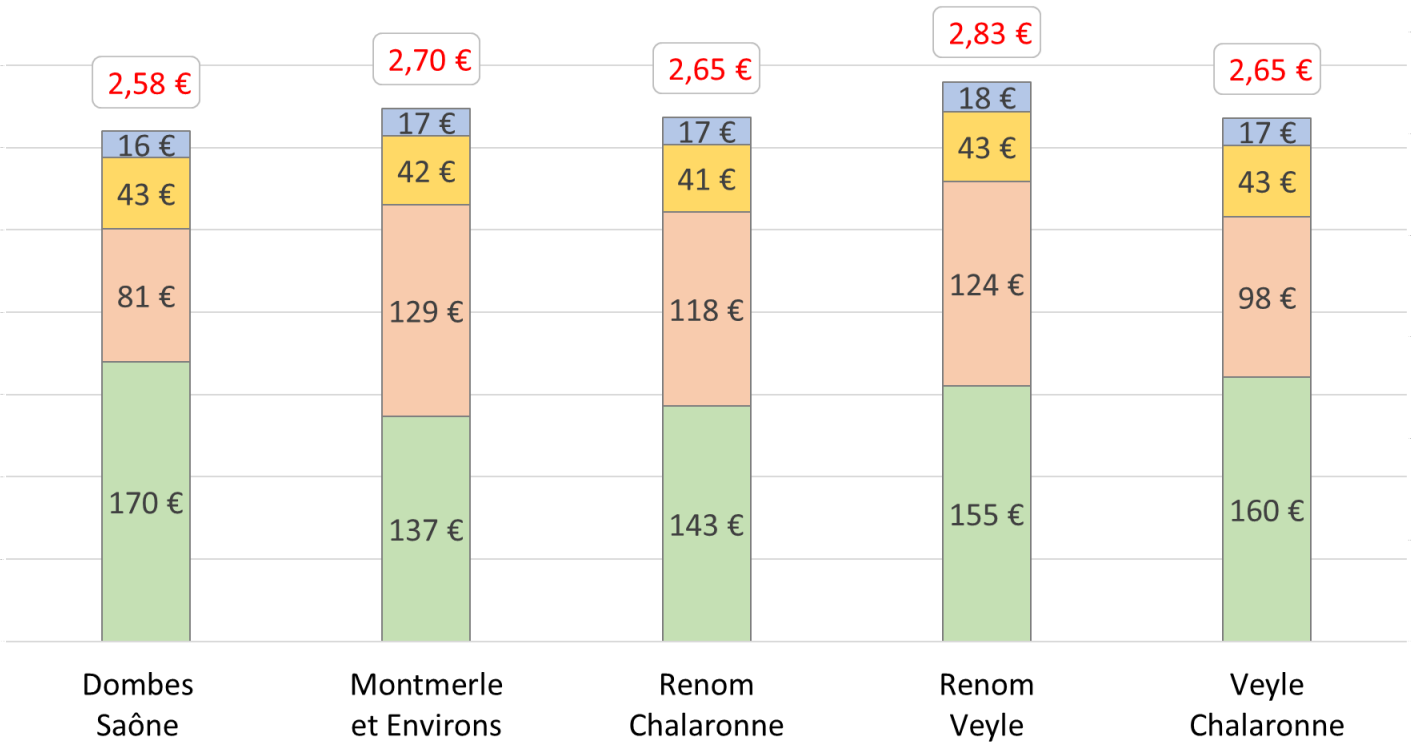
Moyenne nationale 2022 – tarif eau potable : 2,21 €TTC/m³ (22,10 €/mois)

3. Tarification

[Facture type 120 m³ au 01.01.2024]

Aujourd'hui, révisé en préfecture
21/12/2024 13:43:43
Date de télétransmission : 21/12/2024
Date de réception préfecture : 21/12/2024

■ PART COLLECTIVITE ■ PART DELEGATAIRE ■ Agence Eau ■ TVA



4. Investissements et état de la dette

Accusé de réception en préfecture
001-210104279-20241218-20241812ST143-DF
Date de télétransmission : 21/12/2024
Date de réception préfecture : 21/12/2024

[CA 2023]

	Bresse Dombes Saône
Travaux financés en 2023 (CA 2023)	6 837 672€ (2022 : 5 608 822 €)
Etat de la dette	6 090 386 € (2022 : 6 669 648 €)
Epargne de gestion brute (recettes courantes réelles de fctt – dépenses courantes réelles de fctt et intérêts d'emprunts) NB : correction de la méthode de calcul en 2023	6 311 383 € (2022 : 3 542 175 €)
Durée d'extinction de la dette (capital restant dû / épargne brute)	0,96 années (2022 : 1,88 années)

Synthèse RPQS 2023

Accusé de réception en préfecture
21-210104279-20241218-20241812ST143-DE
Date de télétransmission : 21/12/2024
Date de réception préfecture : 21/12/2024

Service	DS	ME	RC	RV	VC
Abonnés	+ 1,3 %	+ 1,0 %	+ 1,7 %	+ 1,1 %	+ 1,2 %
Production	+ 2,7 %	- 0,8 %	- 1,5 %	+ 0,0 %	- 3,2 %
Conso	- 0,2 %	- 4,6 %	+ 0,0 %	+ 5,2 %	- 3,5 %
Prix	+ 7,1 %	+ 5,9 %	+ 4,7 %	+ 1,8 %	+ 5,2 %
Qualité . bactériolo	100 %	98 %	100 %	100 %	97 %
. physico	99 %	96 %	100 %	100 %	100 %
Rendement	67,2 %	81,6 %	80,0 %	89,0 %	78,3 %
Renouvel	1,4 %	1,6 %	1,0 %	0,8 %	1,2 %